



Guida per iscrizioni

Le iscrizioni ai soggiorni vacanza di Caritas a Caorle per famiglie, anziani, bambini e giovani aprono a gennaio. Per aiutarvi a trovare il più rapidamente possibile la richiesta di prenotazione che fa per voi e completarla senza problemi, vi guideremo passo dopo passo nel processo di registrazione.

Dal 7 gennaio 2026, ore 9.00

- Famiglie a Villa Oasis
- Famiglie nei bungalow
- Anziani a Villa Oasis

Dal 26 gennaio 2026, ore 9.00

- Bambini e adolescenti nel villaggio per ferie "Josef Ferrari"

Requisiti di accesso per famiglie a Villa Oasis e bungalow

In linea di principio, chiunque può iscriversi per un soggiorno nei bungalow o nella Villa Oasis. Durante la prima fase di iscrizione, che termina il 15.02, tutte le richieste vengono raccolte; l'assegnazione dei posti avverrà a partire dal 16.02. In caso di troppe richieste per un determinato periodo, si applicano i seguenti criteri:

1. Priorità alle famiglie residenti in Alto Adige, in base al valore ISEE (indicazione facoltativa)
2. Famiglie residenti in Alto Adige, in ordine cronologico di arrivo della richiesta
3. Famiglie residenti al di fuori dell'Alto Adige, in ordine cronologico di arrivo della richiesta

È richiesto l'ISEE effettuato nel 2025.

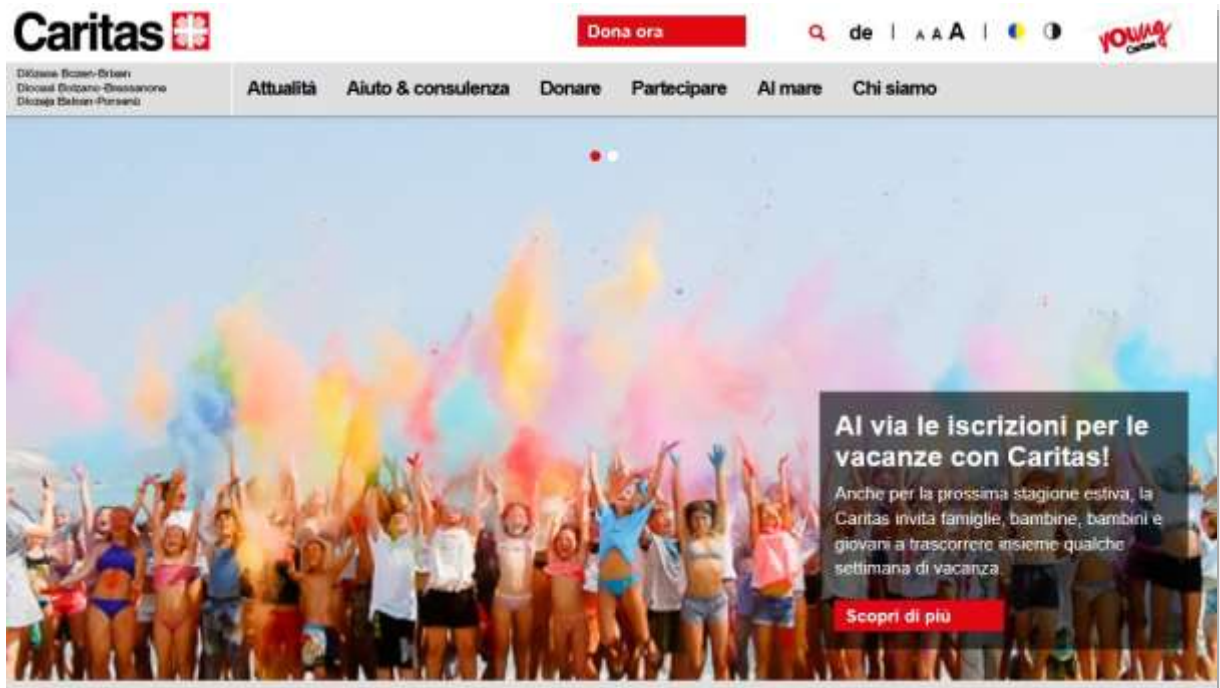
Le richieste pervenute dopo il 16/02 saranno elaborate esclusivamente in ordine cronologico di arrivo.

L'opzione A consente di accedere rapidamente e direttamente alle richieste di prenotazione di interesse.

L'opzione B vi guida attraverso il menu. Si prega di notare che le immagini della homepage del sito Caritas possono variare: quelle inserite in queste guida sono a titolo esemplificativo.

Opzione A

- 1) Aprite il sito web della Caritas: www.caritas.bz.it.
- 2) Nella pagina iniziale trovate un avviso che annuncia l'apertura delle iscrizioni: cliccate su "Scopri di più".



- 1) Verrete indirizzati in una nuova pagina dove troverete i seguenti link:
 - Prenotazione per bambini e giovani nel villaggio per ferie "Josef Ferrari"
 - Prenotazione per famiglie in Villa Oasis
 - Prenotazione per famiglie in bungalow
 - Prenotazione per anziani

29/04/2024

Vacanze con Caritas: iscriviti qui

Anche per la prossima stagione estiva, la Caritas invita famiglie, bambine, bambini e giovani a trascorrere insieme qualche settimana di vacanza.

Sole, spiaggia, mare, ma anche tanto divertimento: con le proposte di animazione e condivisione, che la Caritas rivolge a grandi e piccini anche per la prossima estate. Le famiglie in cerca di relax possono scegliere di soggiornare in pensione completa nel complesso turistico "12 Stelle Village" a Cesenatico o nella struttura ricettiva Villa Oasis a Caorle, oppure soggiornare nei bungalow adiacenti; per gli anziani invece è possibile godere di soggiorni in compagnia a Villa Oasis, a inizio e fine estate. Bambine e bambini e adolescenti possono trascorrere due settimane di vacanza senza i genitori, affidati a supervisori ben preparati, nel villaggio turistico "Josef Ferrari" di Caorle oppure a Cesenatico al "12 Stelle Village".

Per far sì che la spesa di vacanza non gravi troppo sul budget familiare, la Caritas propone diverse fasce di prezzo tenendo conto delle difficoltà che possono vivere le persone, dando loro la possibilità di usufruire di agevolazioni adatte alle proprie esigenze, o di sconti individuali per le situazioni particolarmente difficili.

Le iscrizioni ai soggiorni estivi proseguiranno fino a esaurimento dei posti disponibili. Per le vacanze di bambine e bambini, famiglie e anziani a Caorle, gli interessati possono iscriversi online. Per i soggiorni di bambine, bambini e famiglie a Cesenatico, il servizio "12Stelle" sarà disponibile al numero 0471 067 412 o all'indirizzo [stelle.ufficiobz\(at\)caritas.bz.it](mailto:stelle.ufficiobz(at)caritas.bz.it).



[Prenotazione per bambini e giovani nel villaggio estivo "Josef Ferrari"](#)

[Prenotazione per famiglie in villa Oasis](#)

[Prenotazione per famiglie in bungalow](#)

[Prenotazione ferie per anziani](#)

[Prenotazione per bambini e famiglie a Cesenatico - 2024](#)



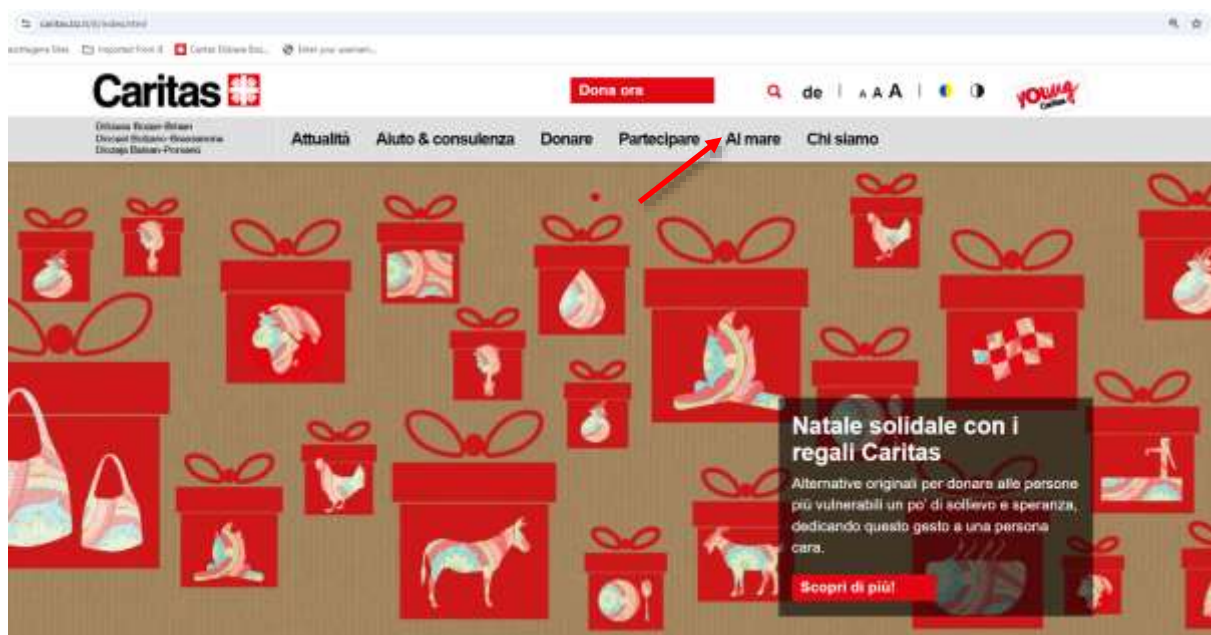
- 2) Selezionate il link che vi interessa e verrete indirizzati direttamente al modulo da compilare.

Opzione B

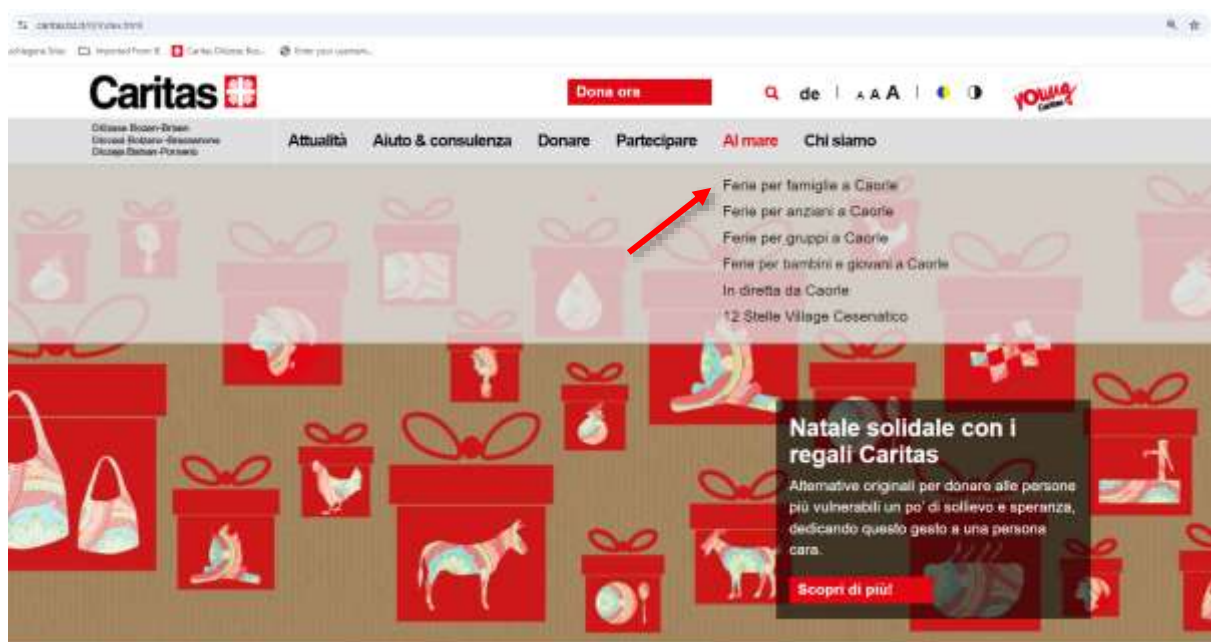
1) Richiesta di prenotazione per famiglie a Villa Oasis o nei bungalow

Iscrizione a partire dal 7 gennaio 2026, ore 9.00

- a) Aprire il sito web della Caritas: www.caritas.bz.it.
- b) A destra del logo Caritas si trova una barra-menu grigia: cliccate su “Al mare”.

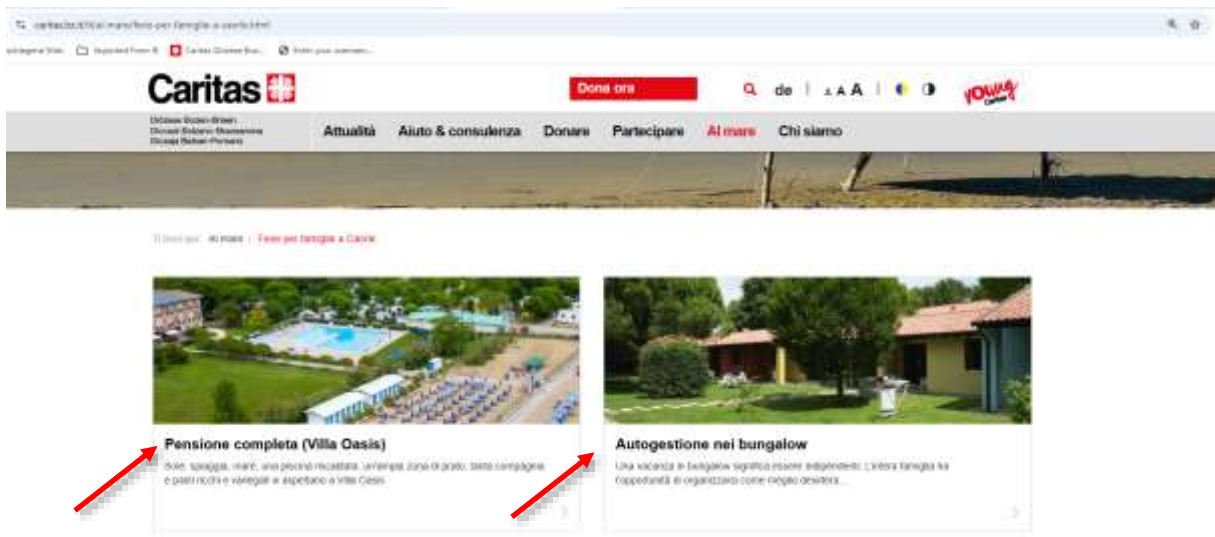


- c) Nel menu a tendina sotto la selezione “Al mare”, cliccate sulla voce “Ferie per famiglie a Caorle”.



- d) Dopo aver cliccato sulla voce “Ferie per famiglie a Caorle”, appare una nuova pagina in cui è visibile la foto di Villa Oasis a sinistra e la foto dei bungalow a destra. Cliccate sulla sistemazione che vi interessa:

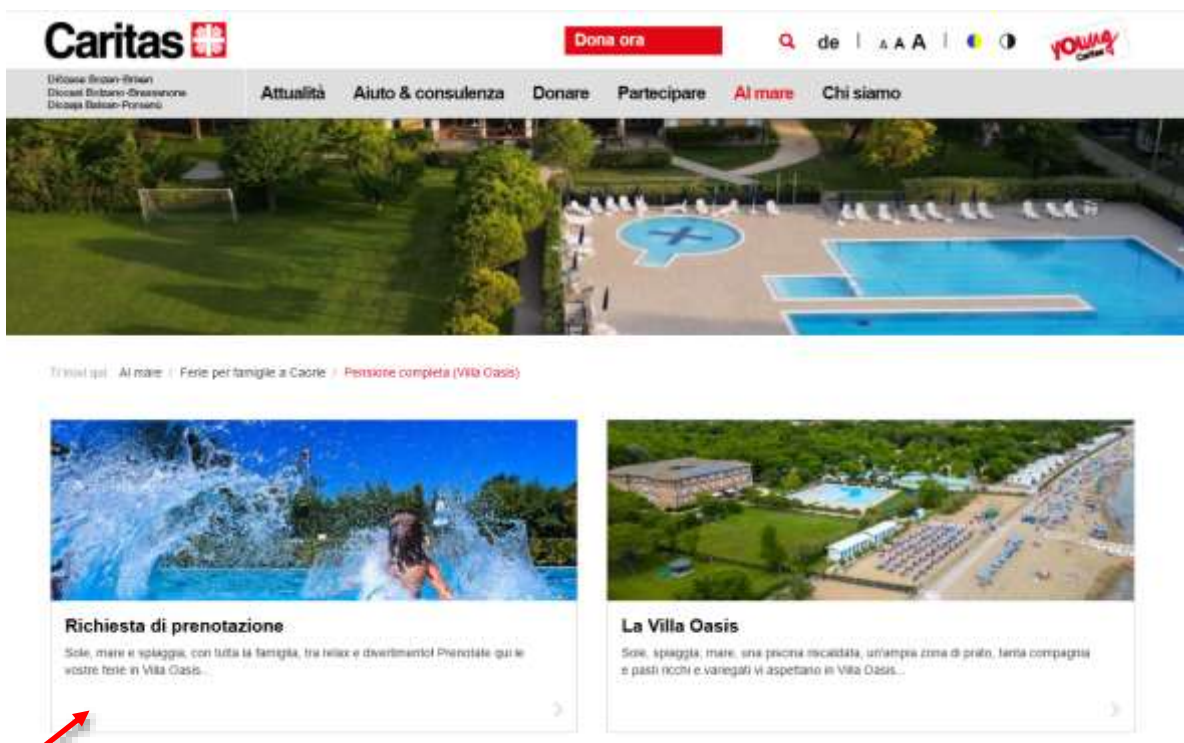
- per una vacanza a Villa Oasis: **pensione completa (Villa Oasis)**
- per una vacanza nei bungalow: **autogestione nei bungalow**



Vacanza in pensione completa (Villa Oasis)

Cliccando sull'immagine/link "Pensione completa (Villa Oasis)" si arriva al modulo: **"Richiesta di prenotazione"** per famiglie a Villa Oasis.

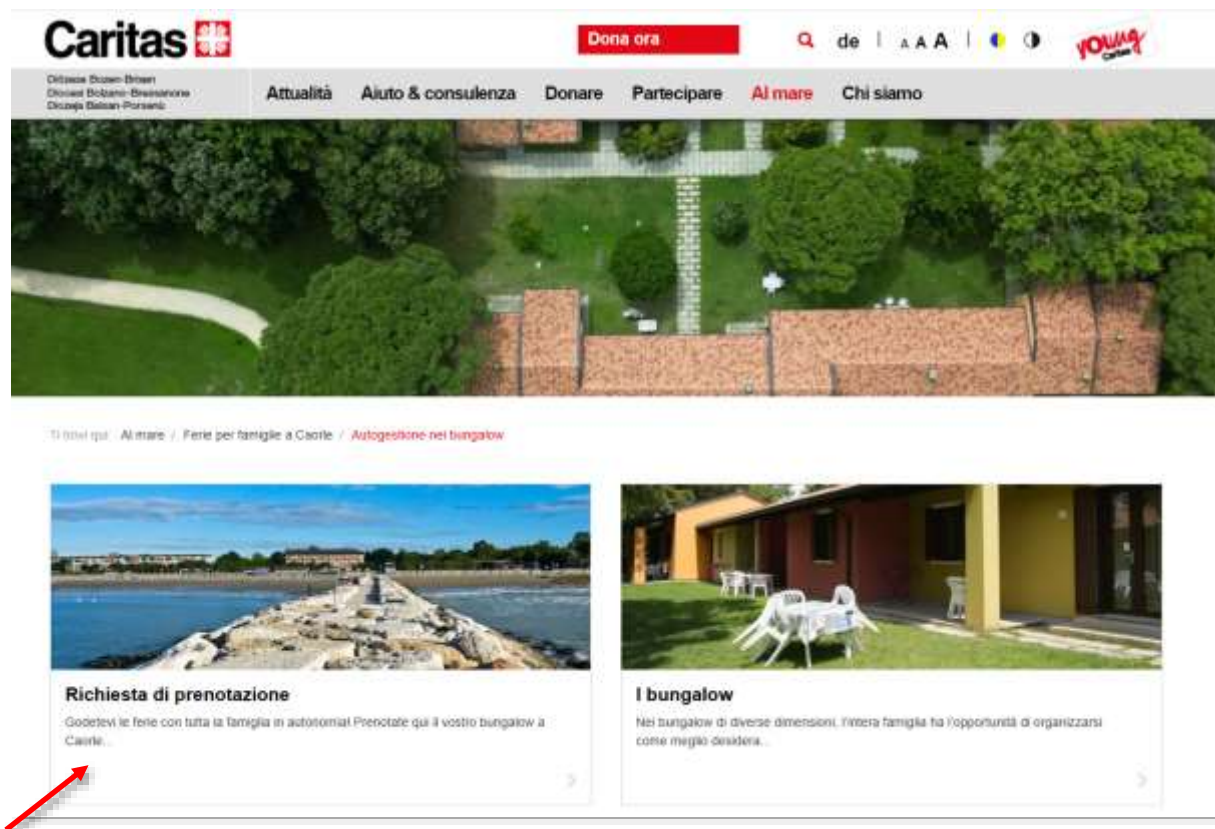
Questo modulo deve essere compilato in ogni sua parte e inviato. Se il modulo viene inviato con successo riceverete una e-mail di conferma.



Autogestione nei Bungalow

Dopo aver cliccato sull'immagine/link "Autogestione nei bungalow" verrete indirizzati al modulo: **"Richiesta di prenotazione"** per famiglie nei bungalow.

Questo modulo deve essere compilato in ogni sua parte e inviato. Se il modulo viene inviato con successo riceverete una e-mail di conferma.

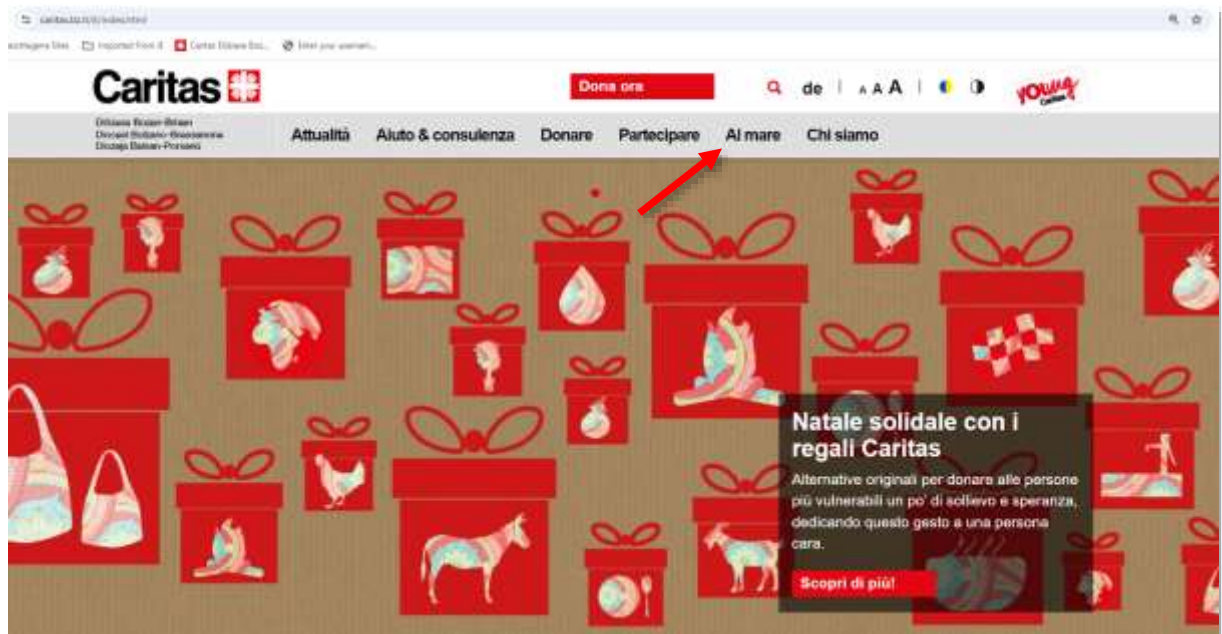


The screenshot shows the Caritas website interface. At the top, there is a header with the Caritas logo, a red 'Dona ora' button, and navigation links: 'Attualità', 'Aiuto & consulenza', 'Donare', 'Partecipare', 'Al mare' (highlighted in red), and 'Chi siamo'. Below the header is a large banner image of a green landscape with a brick building. Underneath the banner, a breadcrumb trail reads: 'Ti trovi qui: / Al mare / Ferie per famiglie a Caorle / Autogestione nei bungalow'. The main content area features two columns. The left column has a header image of a beach and a title 'Richiesta di prenotazione'. Below the title is a text box with the text: 'Godetevi le ferie con tutta la famiglia in autonomia! Prenotate qui il vostro bungalow a Caorle...'. A red arrow points to this text box. The right column has a header image of a bungalow and a title 'I bungalow'. Below the title is a text box with the text: 'Nei bungalow di diverse dimensioni, l'intera famiglia ha l'opportunità di organizzarsi come meglio desidera...'. Both text boxes have a small 'X' icon in the bottom right corner.

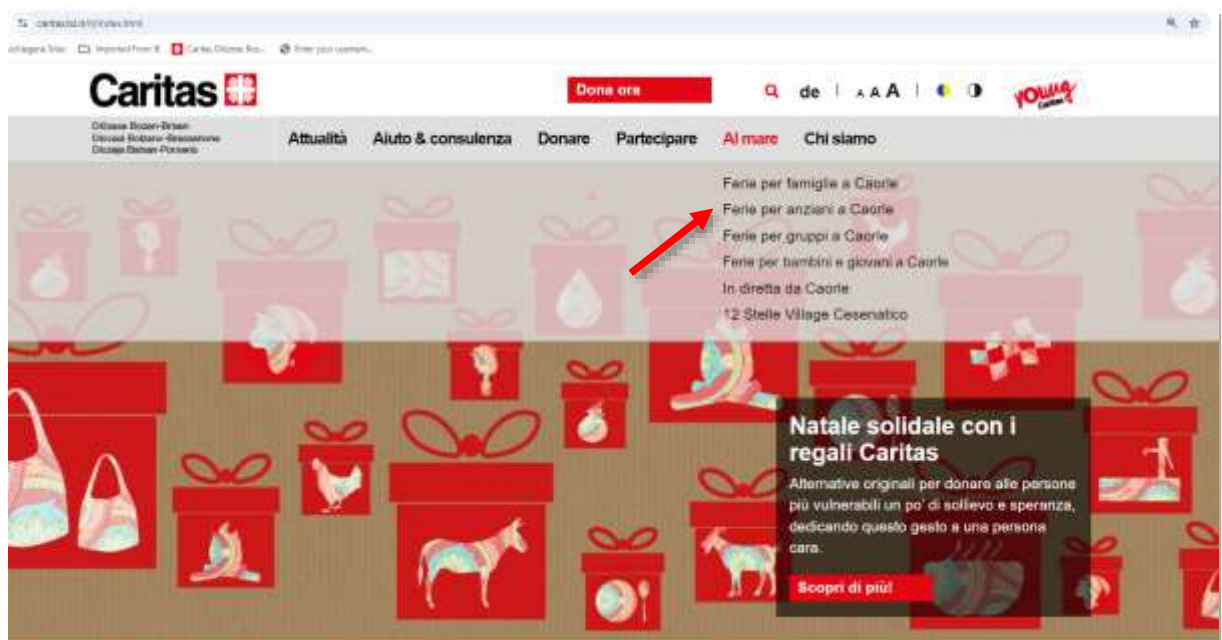
2) Richiesta di prenotazione per anziani

Apertura iscrizione dal 7 gennaio 2026, ore 9:00

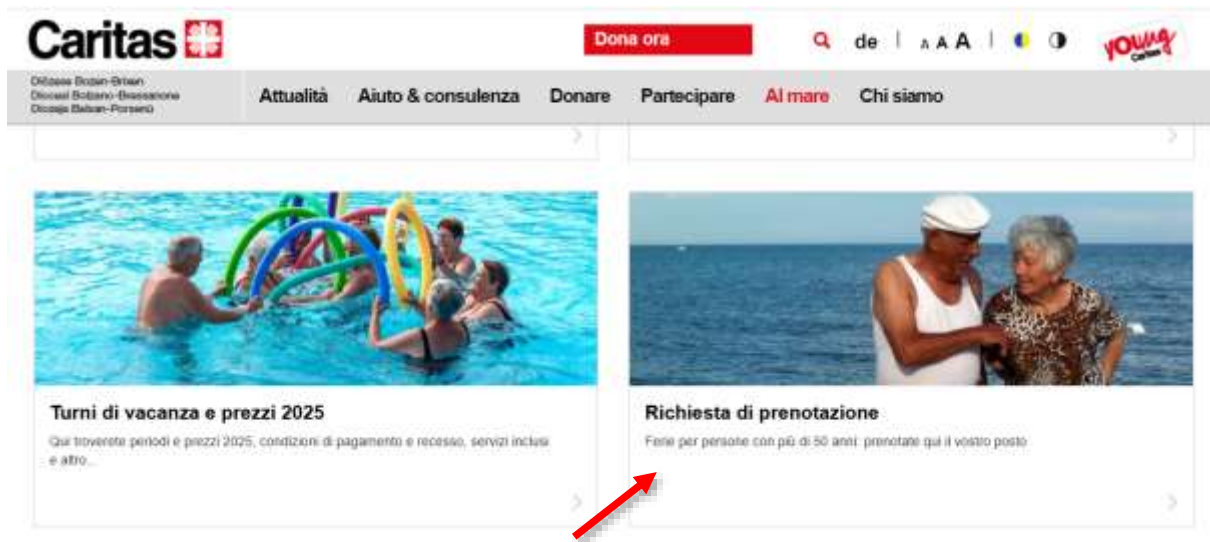
- Aprire il sito web della Caritas: www.caritas.bz.it.
- A destra del logo Caritas si trova una barra-menu grigia: cliccate su “Al mare”.



- Nel menu a tendina sotto la sezione “Al mare”, cliccate sulla voce “Ferie per anziani a Caorle”.



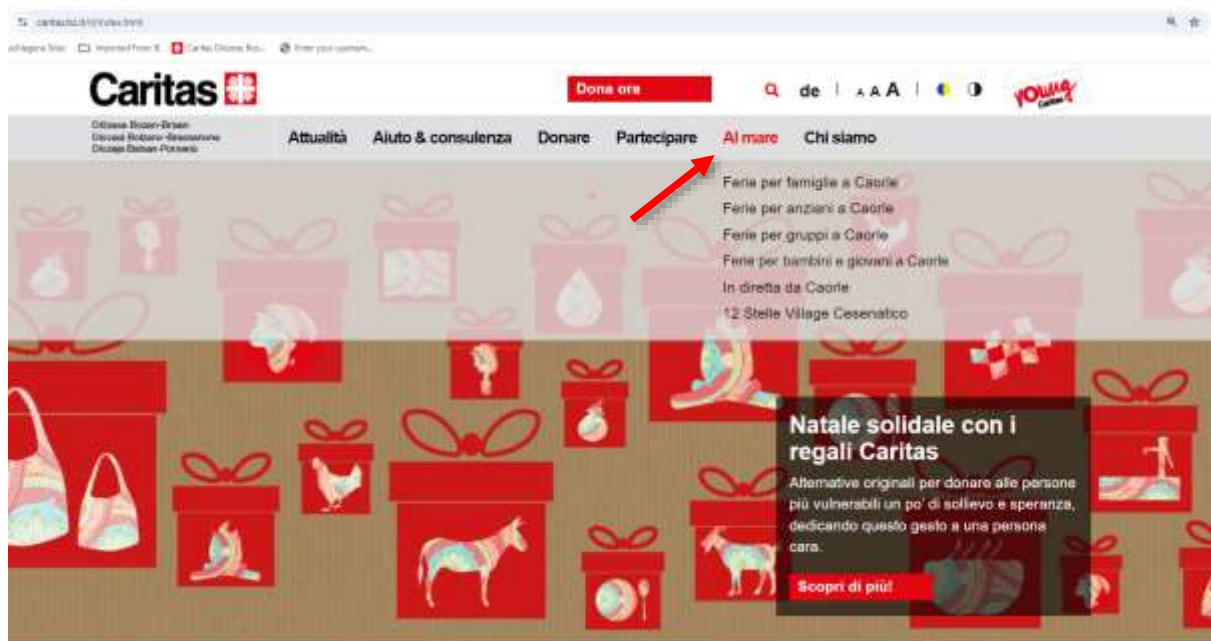
- d. Dopo aver cliccato sulla voce "Ferie per anziani a Caorle", appare una nuova pagina con cinque immagini: "Villa Oasis", "Richiesta di prenotazione", "Turni di vacanza e prezzi 2025", "Informazioni" e "Galleria fotografica". Cliccate su "Richiesta di prenotazione" per accedere al modulo **"Richiesta di prenotazione"** per anziani a Villa Oasis.



3) Richiesta di prenotazione per bambini e ragazzi

Inizio delle iscrizioni il 26 gennaio 2026, ore 9.00

- Aprire il sito web della Caritas: www.caritas.bz.it.
- A destra del logo Caritas si trova la barra-menu grigia: cliccate su “Al mare”.



- Nel menu a tendina sotto la sezione “Al mare”, cliccate sulla voce “Ferie per bambini e giovani a Caorle” e si aprirà un altro sottomenu. Selezionate la voce “Iscrizioni” e si aprirà il modulo da compilare per la richiesta di prenotazione.



- Compilare il modulo dal punto 1 al punto 6 e cliccare su INVIO.

hCaptcha

Alla fine del modulo si trova la “hCaptcha”. Si tratta di un piccolo test, utilizzato per determinare se il sito venga usato da una persona o da un computer.



La lingua predefinita può essere cambiata facendo clic sulla casella accanto a “Sono un essere umano”. Si aprirà una finestra con le relative istruzioni. La lingua selezionata è visualizzata a sinistra sotto l'immagine (ad esempio IT per l'italiano). Se si preferisce una lingua diversa, cliccare sull'abbreviazione della lingua e selezionare quella desiderata (vedi freccia rossa).

Seleziona le immagini che contengono un cane.



IT



Salta